

Personnel et prix de revient des établissements pour enfants et adolescents handicapés de Bourgogne en 2000

d'après le document de la CRAM Bourgogne/Franche Comté

Synthèse régionale « Structures pour enfants, adolescents et adultes handicapés,
financées par l'assurance maladie : évolution des capacités et propositions budgétaires »

Les tableaux qui sont présentés ci-après donnent le nombre de places installées, le nombre de places occupées, les taux d'encadrement direction-administration, services généraux, socio-éducatif, soins, sous-total socio+soins et total, d'une part dans le budget accepté, et d'autre part dans le compte administratif, le prix de revient par place occupée et le prix de revient par journée réalisée au compte administratif 2000 des établissements du secteur médico-éducatif de Bourgogne. Mis à part le tableau concernant les SESSAD, chaque tableau est relatif à un type de handicap.

Les comparaisons ne peuvent être établies qu'avec beaucoup de prudence, dans la mesure où les facteurs qui entrent en compte ne sont pas explicités ici (par exemple le nombre de personnes mis à disposition par l'Education Nationale, le nombre de jours d'ouverture, la part de l'investissement pris en compte...).

RATIOS DE PERSONNELS ET PRIX DE JOURNEE

Services d'éducation spéciale et de soins à domicile

(d'après le budget approuvé 2000)

	Places installées	Taux d'encadrement / places installées au BA 2000					Prix revient / places installées CA 2000	Prix revient / Jour interv. facturé CA 2000	
		Dir Adm	Sces. Génér.	Socio-éduc.	Soins	S/total socio + soins			Total
SESSAD Thais (DI)– Beaune	10	0,00	0,00	0,15	0,05	0,20	0,20	11 001 €	77 €
SESSAD Centre Aurore (DI) – Dijon	30	0,07	0,00	0,11	0,16	0,26	0,33	17 883 €	165 €
SESSAD Clos Chauveau (M) – Dijon	24	0,01	0,00	0,10	0,16	0,26	0,27	11 860 €	89 €
SESSAD Les Ecayennes (DI) – Dijon	20	0,02	0,00	0,23	0,05	0,28	0,30	10 611 €	76 €
SESSAD La Rente de Bel Air (DI)– Dijon	30	0,05	0,01	0,19	0,04	0,23	0,29	13 848 €	78 €
SSAD (P)– Talant	15	0,07	0,01	0,05	0,19	0,24	0,32	13 571 €	97 €
SESSAD Le Sapin Bleu (DI – P)– Montbard	23	0,03	0,01	0,09	0,10	0,18	0,23	13 422 €	130 €
COTE D'OR	152	0,04	0,00	0,13	0,11	0,24	0,28	13 628 €	101 €
SESSAD des Vaux de l'Yonne (DI) - Clamecy	12	0,06	0,01	0,17	0,08	0,25	0,31	14 067 €	92 €
SESSAD Chrysaligie (DI) - Nevers	7	0,07	0,00	0,14	0,09	0,23	0,30	14 716 €	124 €
SESSAD Arc en Ciel (DI) - Nevers	20	0,09	0,01	0,11	0,12	0,22	0,32	17 141 €	141 €
NIEVRE	39	0,08	0,00	0,13	0,10	0,23	0,31	15 760 €	121 €
CROP (A) - Chalon / Saône	33	0,04	0,00	0,05	0,14	0,19	0,24	10 457 €	104 €
SESSAD APF (M) – Chalon / Saône	30	0,07	0,01	0,09	0,23	0,32	0,39	17 185 €	152 €
SESSAD (DI - TC)– Cruzille	10	0,05	0,00	0,15	0,04	0,19	0,24	6 403 €	62 €
SESSAD (DI)– Hurigny	16	0,03	0,00	0,20	0,06	0,26	0,29	7 577 €	88 €
SESSAD PEP (DI) – Saint Rémy	25	0,08	0,02	0,08	0,08	0,16	0,26	13 655 €	166 €
SESSAD (DI) - St Vallier	15	0,02	0,01	0,17	0,07	0,23	0,26	7 578 €	74 €
SAONE ET LOIRE	129	0,05	0,01	0,11	0,12	0,23	0,29	11 635 €	118 €
SSEFIS (A)– Auxerre	10	0,09	0,00	0,21	0,14	0,35	0,44	16 382 €	130 €
YONNE	10	0,09	0,00	0,21	0,14	0,35	0,44	16 382 €	130 €
BOURGOGNE	330	0,05	0,00	0,12	0,11	0,24	0,29	13 187 €	110 €
FRANCHE COMTE	546	0,04	0,01	0,13	0,12	0,26	0,30	15 713 €	136 €

*Tableau issu de l'annexe du document de la CRAM Bourgogne / Franche-Comté intitulé :
« Structures pour enfants, adolescents et adultes handicapés, financées par l'assurance maladie :
évolution des capacités et propositions budgétaires » - Année 2002*

DI : Déficients intellectuels
M : Handicap Moteur

P : Polyhandicapés
A : Déficients Auditifs

TC : Troubles du Comportement

BA : Budget approuvé par la DDASS

CA : Compte Administratif

Cette liste de SESSAD n'est pas exhaustive. Il manque le SESSAD (DI-TC) d'Aisy sous Thil, le SESSAD (DI) d'Essey, le SESSAD Claires Années (DI) – Guerchy, le SESSAD (DI)– St Fargeau, le SESSAD (DI-TC) de Saint Georges sur Baulche, le SESSAD le Mail (TC-DI) – Sens, le SESSAD (TC-DI) – Vincelles

RATIOS DE PERSONNELS ET PRIX DE JOURNEE

Etablissements pour déficients intellectuels

(d'après le budget approuvé 2000)

	Places installées	Places occupées	Taux d'encadrement / places installées au BA 2000						Tx d'encadr / place occupée CA 2000	Prix revient / place occupée CA 2000	Prix revient / journée réalisée CA 2000
			Dir Adm	Sces génér	Socio-éduc.	Soins	S/total socio + soins	Total			
IME - Aisy sous Thil	38	31,53	0,08	0,24	0,35	0,06	0,41	0,73	0,85	37 962 €	169,07 €
IME Square de Cluny – Beaune	40	42,14	0,08	0,04	0,28	0,06	0,34	0,45	0,43	24 508 €	131,47 €
IME Vesvrotte – Beire le Chatel	30	30,33	0,12	0,16	0,40	0,07	0,47	0,74	0,73	35 679 €	171,54 €
IME Petit Versailles – Châtillon/S.	25	23,03	0,06	0,19	0,26	0,08	0,34	0,59	0,64	30 053 €	143,11 €
IME Charles Poisot - Chenôve	35	36,52	0,11	0,17	0,47	0,05	0,52	0,80	0,77	44 883 €	205,56 €
IME la Rente Bel Air – Dijon	200	159,16	0,08	0,19	0,38	0,06	0,44	0,71	0,89	40 906 €	165,23 €
IME Ecayennes – Dijon	100	97,48	0,05	0,15	0,29	0,08	0,36	0,56	0,57	25 861 €	127,76 €
IME Montagne Ste Anne – Dijon	110	122,07	0,07	0,17	0,44	0,11	0,54	0,79	0,71	34 796 €	169,22 €
IME Villeneuve – Essey	35	35,41	0,10	0,25	0,35	0,07	0,42	0,76	0,79	37 000 €	161,90 €
IME l'Eventail – Semur	40	40,58	0,10	0,25	0,49	0,08	0,57	0,92	0,91	40 218 €	174,53 €
COTE D'OR	653	618,25	0,08	0,18	0,37	0,07	0,44	0,71	0,75	35 365 €	161,06 €
IME Valombré – Clamecy	50	45,94	0,09	0,22	0,35	0,08	0,43	0,73	0,80	49 788 €	227,92 €
IME - Garchizy	40	39,02	0,10	0,08	0,19	0,06	0,25	0,42	0,43	19 917 €	91,78 €
IME Vauban – Guipy	80	77,64	0,08	0,16	0,41	0,03	0,44	0,68	0,70	32 058 €	152,66 €
IME Claude Joly – Marzy	70	72,12	0,07	0,09	0,23	0,06	0,29	0,45	0,44	21 912 €	104,84 €
IME - Varennes Vauzelles	42	42,43	0,10	0,07	0,34	0,05	0,40	0,57	0,56	31 635 €	153,57 €
NIEVRE	282	277,15	0,08	0,13	0,31	0,05	0,37	0,58	0,59	30 582 €	144,59 €
IME le Galvachou – Autun	20	19,83	0,05	0,09	0,23	0,06	0,29	0,43	0,43	22 820 €	109,71 €
IME Charleville - Le Breuil	45	47,99	0,07	0,03	0,24	0,03	0,27	0,37	0,35	21 250 €	109,40 €
IME E. Journet – Buxy	37	35,22	0,09	0,15	0,36	0,04	0,40	0,63	0,66	30 622 €	161,17 €
IME G. Fauconnet – Chalons/Saône	74	75,24	0,07	0,14	0,30	0,05	0,35	0,55	0,54	24 548 €	131,63 €
IME P. Chanay – Charnay les Mâcon	72	70,90	0,09	0,15	0,32	0,05	0,37	0,61	0,63	28 466 €	138,86 €
IME – Cruzille	35	33,74	0,08	0,22	0,27	0,06	0,34	0,64	0,66	27 149 €	135,75 €
IME Chanteloup – Hurigny	20	20,45	0,07	0,15	0,26	0,05	0,31	0,53	0,53	24 841 €	120,59 €
IME – Paray le Monial	25	26,09	0,06	0,06	0,27	0,10	0,37	0,49	0,51	34 587 €	167,09 €
IME - St Vallier	75	81,50	0,06	0,08	0,24	0,04	0,28	0,42	0,38	18 436 €	91,27 €
IME – Tournus	44	46,97	0,09	0,20	0,56	0,07	0,63	0,92	0,93	40 354 €	187,93 €
SAONE ET LOIRE	447	457,94	0,08	0,13	0,32	0,05	0,37	0,58	0,58	26 512 €	132,52 €
IME des Iles – Auxerre	70	65,82	0,08	0,07	0,25	0,04	0,29	0,44	0,47	23 520 €	112,53 €
IME Grattery – Auxerre	105	97,42	0,06	0,07	0,19	0,03	0,22	0,34	0,37	16 879 €	80,76 €
IME Claires Années – Guerchy	57	55,16	0,07	0,14	0,30	0,09	0,39	0,60	0,62	25 215 €	121,18 €
IME – St Fargeau	20	19,07	0,08	0,12	0,24	0,14	0,38	0,58	0,61	23 700 €	116,05 €
IME – St Georges / Baulche	25	24,36	0,09	0,20	0,39	0,07	0,46	0,75	0,79	28 043 €	131,50 €
IME - St Julien du Sault	48	47,69	0,08	0,19	0,29	0,06	0,35	0,62	0,62	27 864 €	142,89 €
IME Ste Béate - Sens	63	64,10	0,04	0,16	0,34	0,08	0,42	0,63	0,61	35 117 €	167,56 €
IME Le Mail – Sens	40	48,00	0,06	0,06	0,25	0,04	0,29	0,41	0,41	22 584 €	122,08 €
IME – Theil sur Vanne	32	47,76	0,07	0,21	0,35	0,08	0,43	0,71	0,72	33 829 €	176,19 €
IME Les Brions – Tonnerre	80	74,13	0,09	0,14	0,34	0,05	0,39	0,61	0,66	27 767 €	132,22 €
IME le Château– Vincelles	45	43,90	0,08	0,13	0,25	0,06	0,31	0,52	0,53	25 614 €	126,45 €
YONNE	585	587,41	0,07	0,13	0,29	0,06	0,35	0,55	0,57	25 844 €	126,56 €
BOURGOGNE	1 967	1 940,74	0,08	0,15	0,33	0,06	0,39	0,61	0,63	29 711 €	141,99 €
FRANCHE COMTE	1 801	1 646,26	0,07	0,13	0,34	0,05	0,40	0,59	0,65	29 531 €	137,61 €

*Tableau issu de l'annexe du document de la CRAM Bourgogne / Franche-Comté intitulé :
« Structures pour enfants, adolescents et adultes handicapés, financées par l'assurance maladie :
évolution des capacités et propositions budgétaires » - Année 2002*

BA : Budget approuvé par la DDASS

CA : Compte Administratif

IME E. Seguin – 58 La Charité/Loire : activité 2000 non communiquée

RATIOS DE PERSONNELS ET PRIX DE JOURNEE

Etablissements pour Troubles du Comportement

(d'après le budget approuvé 2000)

	Places installées	Places occupées	Taux d'encadrement / places installées au BA 2000						Tx d'encadr / place occupée CA 2000	Prix revient / place occupée CA 2000	Prix revient / journée réalisée CA 2000
			Dir Adm	Sces génér	Socio-éduc.	Soins	S/total socio + soins	Total			
IR - Aisy sous Thil	34	30,10	0,08	0,24	0,35	0,06	0,41	0,73	0,85	37 962 €	169,07 €
IR - Essey	12	10,12	0,10	0,25	0,35	0,07	0,42	0,76	0,79	37 000 €	161,90 €
Institut Educ & Thér. Domois - Longvic	57	56,38	0,09	0,16	0,33	0,04	0,37	0,61	0,62	33 556 €	167,78 €
COTE D'OR	103	96,60	0,09	0,22	0,34	0,06	0,40	0,71	0,76	35 290 €	167,56 €
IR Les Cottreaux – Cosne/Loire	35	26,74	0,09	0,23	0,36	0,05	0,40	0,72	0,95	46 399 €	197,44 €
NIEVRE	35	26,74	0,09	0,23	0,36	0,05	0,40	0,72	0,95	46 399 €	197,44 €
IR Eugène Journet – Buxy	24	22,99	0,09	0,15	0,36	0,04	0,40	0,63	0,66	30 622 €	161,17 €
IR P. Chanay – Charnay les Mâcon	27	25,13	0,09	0,15	0,32	0,05	0,37	0,61	0,63	28 466 €	138,86 €
IR - Cruzille	30	29,19	0,08	0,22	0,46	0,10	0,56	0,86	0,89	31 355 €	156,78 €
SAONE ET LOIRE	81	77,31	0,09	0,16	0,35	0,05	0,41	0,66	0,68	30 198 €	152,02 €
IME – Saint Georges/Baulche	25	22,73	0,09	0,20	0,39	0,07	0,46	0,75	0,79	28 043 €	131,50 €
IME Le Mail – Sens	8	0,00	0,06	0,06	0,25	0,04	0,29	0,41	0,41	22 584 €	122,08 €
IME-IR – Theil/Vanne	16	0,00	0,07	0,21	0,35	0,08	0,43	0,71	0,72	33 829 €	176,19 €
YONNE	49	22,73	0,07	0,16	0,33	0,06	0,39	0,63	0,64	28 043 €	131,50 €
BOURGOGNE	268	223,38	0,08	0,18	0,34	0,06	0,40	0,67	0,71	34 120 €	162,75 €
FRANCHE COMTE	301	241,34	0,08	0,13	0,37	0,05	0,42	0,63	0,72	39 568 €	180,91 €

*Tableau issu de l'annexe du document de la CRAM Bourgogne / Franche-Comté intitulé :
« Structures pour enfants, adolescents et adultes handicapés, financées par l'assurance maladie :
évolution des capacités et propositions budgétaires » - Année 2002*

BA : Budget approuvé par la DDASS

CA : Compte Administratif

Etablissements pour Polyhandicapés

(d'après le budget approuvé 2000)

	Places installées	Places occupées	Taux d'encadrement / places installées au BA 2000						Tx d'encadr / place occupée CA 2000	Prix revient / place occupée CA 2000	Prix revient / journée réalisée CA 2000
			Dir Adm	Sces génér	Socio-éduc.	Soins	S/total socio + soins	Total			
CME – Montbard	8	8,20	0,09	0,13	0,41	0,30	0,71	0,93	0,90	54 699 €	253,24 €
CME – Talant	40	36,82	0,10	0,16	0,13	0,63	0,76	1,02	1,11	56 054 €	221,77 €
COTE D'OR	48	45,02	0,10	0,16	0,18	0,57	0,75	1,01	1,07	55 807 €	226,80 €
CME Louis Willemain – Urzy	40	40,49	0,08	0,30	0,27	0,39	0,66	1,04	1,03	56 099 €	235,90 €
NIEVRE	40	40,49	0,08	0,30	0,27	0,39	0,66	1,04	1,03	56 099 €	235,90 €
CME Mille Soleils – Le Breuil	20	19,40	0,12	0,12	0,37	0,43	0,80	1,04	1,07	50 153 €	169,05 €
IME-CME – Paray le Monial	8	5,92	0,06	0,06	0,27	0,10	0,37	0,49	0,51	34 587 €	167,09 €
IME - Tournus	25	21,50	0,09	0,20	0,56	0,07	0,63	0,92	0,93	40 354 €	187,93 €
SAONE ET LOIRE	53	46,82	0,08	0,15	0,45	0,14	0,59	0,82	0,84	43 685 €	176,35 €
Section Polyhand. les Iles - Auxerre	15	18,53	0,09	0,11	0,43	0,23	0,65	0,86	0,71	42 477 €	223,51 €
IME Ste Béate – Sens	13	14,13	0,04	0,16	0,34	0,08	0,42	0,63	0,61	35 117 €	167,56 €
YONNE	28	32,65	0,05	0,16	0,36	0,11	0,46	0,67	0,63	39 293 €	199,24 €
BOURGOGNE	169	164,99	0,08	0,17	0,35	0,23	0,58	0,83	0,83	49 170 €	209,28 €
FRANCHE COMTE	216	213,22	0,07	0,18	0,60	0,15	0,75	1,00	1,04	53 295 €	235,82 €

*Tableau issu de l'annexe du document de la CRAM Bourgogne / Franche-Comté intitulé :
« Structures pour enfants, adolescents et adultes handicapés, financées par l'assurance maladie :
évolution des capacités et propositions budgétaires » - Année 2002*

BA : Budget approuvé par la DDASS

CA : Compte Administratif

Etablissements pour Déficients Sensoriels

(d'après le budget approuvé 2000)

	Places installées	Places occupées	Taux d'encadrement / places installées au BA 2000						Tx d'encadr / place occupée CA 2000	Prix revient / place occupée CA 2000	Prix revient / journée réalisée CA 2000
			Dir Adm	Sces génér	Socio-éduc.	Soins	S/total socio + soins	Total			
Centre Clos Chauveau – Dijon (moteur)	45	47,90	0,10	0,15	0,29	0,17	0,47	0,72	0,77	35 820 €	185,20 €
Centre Clos Chauveau – Dijon (auditif)	57	47,46	0,10	0,15	0,29	0,17	0,47	0,72	0,77	35 820 €	185,20 €
Centre Clos Chauveau – Dijon (visuel)	15	13,07	0,10	0,15	0,29	0,17	0,47	0,72	0,77	35 820 €	185,20 €
IESHA – Auxerre (auditif)	10	9,96	0,09	0,05	0,37	0,22	0,58	0,72	0,73	30 655 €	153,28 €

Tableau issu de l'annexe du document de la CRAM Bourgogne / Franche-Comté intitulé : « Structures pour enfants, adolescents et adultes handicapés, financées par l'assurance maladie : évolution des capacités et propositions budgétaires » - Année 2002

BA : Budget approuvé par la DDASS

CA : Compte Administratif

Centres Médico-Psycho-Pédagogiques

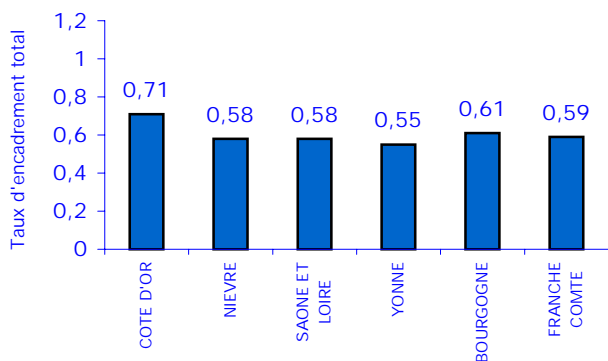
(d'après le budget approuvé 2000)

	Prix revient / Séance facturée
CMPP Acodège – Dijon	92 €
CMPP Clos Chauveau - Dijon	46 €
CMPP Académie – Dijon	68 €
COTE D'OR (moyenne)	71 €
CMPP - Nevers	91 €
NIEVRE (moyenne)	91 €
CMPP – Chalon/Saône	81 €
SAONE ET LOIRE (moyenne)	81 €
CMPP d'Auxerre	79 €
YONNE (moyenne)	79 €
BOURGOGNE (moyenne)	78 €
FRANCHE COMTE (moyenne)	67 €

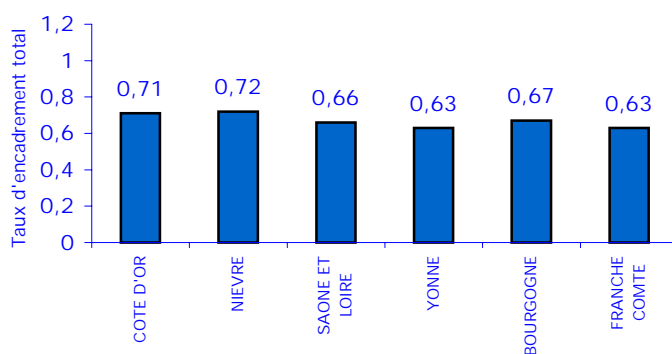
Tableau issu de l'annexe du document de la CRAM Bourgogne / Franche-Comté intitulé : « Structures pour enfants, adolescents et adultes handicapés, financées par l'assurance maladie : évolution des capacités et propositions budgétaires » - Année 2002

Cette liste de CMPP n'est pas exhaustive : il manque le CMPP - 11 rue Mariotte - de Dijon, géré par la direction du personnel SNCF.

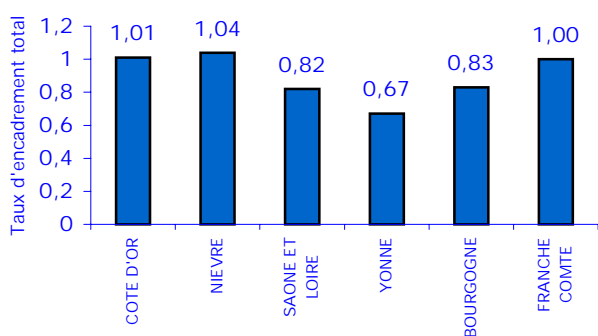
Taux d'encadrement total
des établissements pour jeunes déficients intellectuels
de Bourgogne en 2000



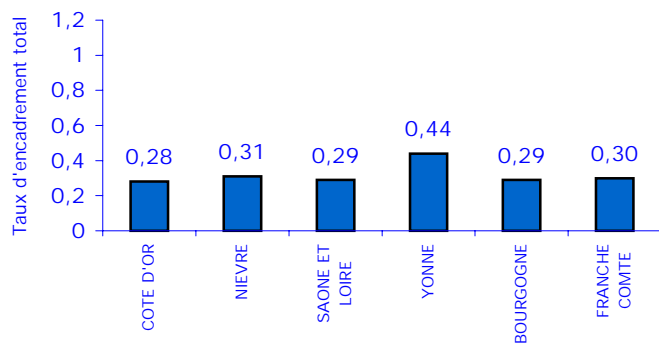
Taux d'encadrement total
des établissements de Bourgogne en 2000
pour jeunes présentant des troubles du comportement



Taux d'encadrement total
des établissements pour jeunes polyhandicapés
de Bourgogne en 2000



Taux d'encadrement total
des SESSAD de Bourgogne en 2000



d'après l'annexe du document de la CRAM Bourgogne / Franche-Comté intitulé :
« Structures pour enfants, adolescents et adultes handicapés, financées par l'assurance maladie :
évolution des capacités et propositions budgétaires. » - Année 2002

Le taux d'encadrement total est calculé en divisant le total des personnels (en équivalent temps plein),
par le nombre total de personnes prises en charge par les établissements ou services